




港区立赤坂小学校 1年 臨時休校中 学習課題 (4月13日～17日)

日にち	13日(月)		14日(火)		15日(水)		16日(木)		17日(金)		
	教科	内容	教科	内容	教科	内容	教科	内容	教科	内容	
学習課題	さんすう	教科書「さんすう①」P.8 ・1～5までの数を数えよう ・動物やブロックの数を数えよう	さんすう	家の中で1～5このものをそれぞれ探してみよう 例:ランドセル1こ、いす4こなど	さんすう	教科書「さんすう①」P.8 ・1～5までの数を書こう(一段目)	さんすう	教科書「さんすう①」P.8 ・1～5までの数を書こう(二段目)	さんすう	教科書「さんすう①」P.6～7 ・ものやどうぶつの数を数えてみよう	
	こくご	すわって本を読もう 10分間読めるといいですね	こくご	すわって本を読もう 10分間読めるといいですね	こくご	すわって本を読もう 10分間読めるといいですね	こくご	すわって本を読もう 10分間読めるといいですね	こくご	すわって本を読もう 10分間読めるといいですね	
	こくご	教科書「かざぐるま」裏表紙～P.1 ・絵の中にあるものを5こ言ってみよう 例:キノコ、とり、木など	こくご	教科書「かざぐるま」P.2～3 ・絵の中にあるものを5こ言ってみよう	こくご	教科書「かざぐるま」P.4～5 ・絵の中にあるものを5こ言ってみよう	こくご	教科書「かざぐるま」P.6～7 ・絵の中にあるものを5こ言ってみよう	こくご	教科書「かざぐるま」P.8 ・「いいんき」を読もう	
	ずこう	クレヨンで絵を描こう ・「たいよう」を描こう 	ずこう	クレヨンで絵を描こう ・「雲」を描こう 	ずこう	クレヨンで絵を描こう ・「にじ」を描こう 	ずこう	クレヨンで絵を描こう ・「空」をぬろう	ずこう	クレヨンで絵を描こう ・「自分」を描こう	
	<p>☆図工は、一枚の紙に書き足していくと絵になるように課題を設定してみました。一枚ずつ描いても、一枚に全部を描いてもどちらでも構いません。楽しくクレヨンで描いてみましょう。 (みなさんの作品を見てみたいので、登校日に持ってきてほしいです。)</p>										
毎日やること(せいかつ)	・あいさつしましょう ・ひとりできがえをしましょう ・きまったじかんにおきましょう、ね ましょう		毎日やること(せいかつ)	・あいさつしましょう ・ひとりできがえをしましょう ・きまったじかんにおきましょう、ね ましょう		毎日やること(せいかつ)	・あいさつしましょう ・ひとりできがえをしましょう ・きまったじかんにおきましょう、ね ましょう		毎日やること(せいかつ)	・あいさつしましょう ・ひとりできがえをしましょう ・きまったじかんにおきましょう、ね ましょう	

☆算数の学習等については、「インターネット教材(まなびのポケット(株)NTTコミュニケーションズ)」も活用できます。ご利用には申し込みが必要となります。港区ホームページを参照ください。
☆他にも、東京都教育委員会が作成した「学びの支援サイト」には、動画教材やドリル教材などの学習コンテンツ、教育芸術社のデジタルコンテンツには、教科書の音楽教材が掲載されています。併せて家庭学習に活用ください。
☆4月6日発行の学年だより「わんだふる」に掲載の持ち物への記名や保健関係書類(緑の封筒)への記入も引き続きよろしくお願い致します。

メッセージ
にゆうがくしてから がっこうへこられず しんぱいなひともおもいます。
このおやすみのあいだも おうちのかたへのあいさつをし、ひとりできることをふやしていけるといいですね。
せんせいたちも けんこうにきをつけながら みなさんがげんきにとうこうしてくれるひを たのしみにまっています。